

LEGENDA INŽENÝRSKÝCH SÍTÍ

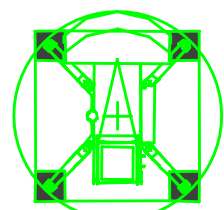
- SPLAŠKOVÁ KANALIZACE
- VODOVOD PITNÉ VODY
- TRASA AREÁLOVÉ DEŠŤOVÉ KANALIZACE
- VEŘEJNÁ TRASA VO
- AREÁLOVÁ TRASA VO
- TRASA ROZVODU UŽITKOVÉ VODY
- TRASA ROZVODU NN

LEGENDA BAREVNÉHO ROZLIŠENÍ

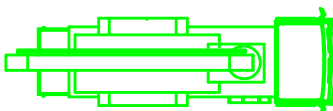
- NOVÉ BUDOVANÉ TRVALÉ KCE, SÍTĚ
- DOČASNÉ OBJEKTY ZAŘÍZENÍ STAVENIŠTĚ
- DOČASNÉ PŘÍPOJKY SÍTÍ ZAŘÍZENÍ STAVENIŠTĚ
- STÁVAJÍCÍ OBJEKTY
- GEOGRAFICKÝ PODKLAD

LEGENDA ŠRAF A ZNAČEK

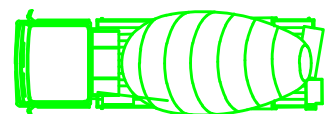
- ZAKÁZANÁ PLOCHA PRO MANIPULACI JEŘÁBU S BŘEMENEM
- ZPEVNĚNÁ PLOCHA ZE ŠTERKU FRAKCE 0-63 mm V TLOUŠŤCE 150 mm
- ZPEVNĚNÁ PLOCHA Z RECYKLÁTU V TLOUŠŤCE 150 mm
- PLOCHA VYHRAZENÁ PRO PARKOVÁNÍ OSOBNÍCH AUTOMOBILŮ
- DEPONIE ORNICE 1468,125 m3 - 978,75 m2
- PROSTOR PRO SKLADOVÁNÍ MATERIÁLU - 811 m2
- MOBILNÍ STAVENIŠTNÍ OPLOČENÍ
- VJEZD A VÝJEZD ZE STAVENIŠTĚ
- VSTUP DO OBJEKTU SO 04 - A9



VĚŽOVÝ JEŘÁB LIEBHERR 63 K



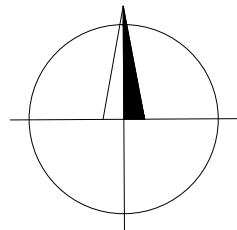
AUTOČERPADLO MERCEDES BENZ ACTROS + SCHWING



AUTODOMÍCHÁVAČ IVECO TRAKKER AD340T40B + BETONMIX LIEBHERR

LEGENDA ZKRATEK

- 1 KUCHYŇKA S WC
- 2 ZASEDACÍ MÍSTNOST
- 3 KANCELÁŘ PRO TDS
- 4 ZASTŘEŠENÁ CHODBA
- 5 KANCELÁŘ PRO HLAVNÍHO STAVBYVEDOUČÍHO, MANAŽERA A PŘÍPRAVÁŘE STAVBY
- 6 KANCELÁŘ PRO 3 MISTRY
- 7 SKLAD MATERIÁLU - 2x
- 8 ŠATNA PRO DĚLNÍKY - 2x
- 9 SANITÁRNÍ KOMBINOVANÝ KONTEJNER - WC+UMÝVÁRNA
- 10 VRÁTNICE PRO OSTRAHU
- KŠ KANALIZAČNÍ ŠACHTA
- VŠ VODOVODNÍ ŠACHTA
- S1 DEPONIE ORNICE 1468,125 m3 - 978,75 m2
- S2 PROSTOR PRO SKLADOVÁNÍ MATERIÁLU - 811 m2
- ER ELEKTRICKÝ ROZVADĚČ
- K1 PLASTOVÝ KONTEJNER - 5x - PLAST, PAPIR, KOV, KOMUNÁLNÍ ODPAD A SKLO
- K2 KONTEJNER NA STAVEBNÍ SUŤ - 2x
- RG1 RETENČNÍ GALERIE RN-A1
- HSR HLAVNÍ STAVENIŠTNÍ ROZVADĚČ
- SR STAVENIŠTNÍ ROZVADĚČ
- ZK ZAHRADNÍ KOHOUT
- ZV ZÁSOBNÍK DEŠŤOVÉ VODY
- KP KORIDOR PRO PĚŠÍ



0,000 = 261,75 m n.m., B.p.v.

VYPRACOVAL	Bc. Radim Bartošek	T	FAKULTA STAVEBNÍ	Ústav Technologie, mechanizace a řízení staveb
VEDOUČÍ PRÁCE	Ing. Václav Venkrbec			
MÍSTO STAVBY	Olomouc 779 00,kat.území Olomouc-Nová Ulice, parc. č. 222/37	DATUM 01/2021		
NÁZEV PRÁCE	STAVEBNĚ TECHNOLOGICKÝ PROJEKT BYTOVÉHO KOMPLEXU VILA PARK V OLOMOUCI	MĚŘÍTKO 1:200	PŘÍLOHA Č. 2	
OBSAH: ZAŘÍZENÍ STAVENIŠTĚ - HRUBÁ VRCHNÍ STAVBA				